

Visión de la Realidad Social y los Factores Relacionados con la Toma de Conciencia de los Jóvenes Viequenses



***Estudio Exploratorio Descriptivo sobre la Visión de la
Realidad Social y los Factores Relacionados con el
Proceso de Toma de Conciencia en los Jóvenes
Viequenses entre las Edades de 14 a 24 Años
a mayo de 2001***

Erika Migliza Candelaria Arce & Waleska Janice Rivera Oquendo



Definiciones

Visión de la Realidad Social

Comprensión personal de la realidad y contextualización de las experiencias, consecuentes de la interacción humana en los ámbitos socio-comunitario, psico-social y psicológico.

Conciencia

Proceso psicológico individual y social que parte de la realidad misma (*Freire, 1974*), que conlleva una opción ideológica para transformar el mundo.



Diseño metodológico

- ✍ Diseño exploratorio descriptivo
- ✍ Muestreo
 - ✍ *Universo:* Jóvenes entre los 14 a 24 años
 - ✍ *Muestra:* 128 jóvenes (7.8%)
 - ✍ *Selección de muestra:* Bola de nieve
- ✍ Recopilación de datos: Cuestionario
- ✍ Análisis de datos: SPSS



Rostro del /la encuestado/a

- ✍ **Joven femenina**
- ✍ **14-17 años**
- ✍ **Soltera sin hijos/as**
- ✍ **Metodista**
- ✍ **Estudiante de escuela superior**
- ✍ **Ingreso familiar procedente de empleos**



¿Cuáles son las aspiraciones de los jóvenes viequenses a nivel personal y comunitario?

Metas personales

✍ Académicas

- ✍ Grado mayor a la escuela superior (77.4%)

✍ Ocupacionales

- ✍ Principales escenarios de empleo fueron: Comercio (31%) y Gobierno (16.4%)
- ✍ Casi tres cuartas partes indicó que no tenía esperanza de obtener el empleo deseado en Vieques.

✍ Metas de vida

- ✍ 35.9 % deseaba el bienestar de su familia.
- ✍ 32% señaló tener como meta personal el sentido de logro en la vida.



Aspiraciones

(Continuación)

Metas comunitarias

- ✍ 28.9% de los jóvenes aspira luchar por la paz en el mundo.
- ✍ 25.8% de los que no han participado en actividades de acción social aspira hacerlo.



Experiencias significativas

- ✍ Estudiantiles (64.8%)
- ✍ Familiares (63.3%)
- ✍ Actividades por sacar a la Marina de Vieques (57%)
- ✍ Pares (amigos) (56.3%)




Las personas más influyentes

- ✍ Madre (73.4%)
- ✍ Padre (57.8%)
- ✍ Amigos (57.0%)
- ✍ Hermanos (50.8%)
- ✍ Abuelos (32.8%)
- ✍ La persona menos influyente fue el líder político (7.0%).








Fuentes de información

- ✍ Medios de comunicación masiva (53.9%)
 - ✍ Periódicos (49.2%)
 - ✍ Televisión (35.9%)
- ✍ Expertos en el tema (32%)
- ✍ Escuela (7.8%)
- ✍ Amigos (3.1%)



¿Qué preocupaciones tienen los jóvenes viequenses sobre la comunidad en que residen?

-  Desempleo
-  Salud
-  Presencia de la Marina
-  Limitaciones para estudiar
-  Recreación



Relación de la Marina con los problemas de Vieques

<i>Problemas</i>	<i>Frecuencia</i>	<i>Por ciento</i>
<i>Falta de Vivienda</i>	52	40.6
<i>Embarazo en Adolescentes</i>	45	35.2
<i>Alcoholismo y Drogadicción</i>	42	32.8
<i>Criminalidad</i>	23	18
<i>Violencia Doméstica</i>	20	15.6



Opinión sobre los políticos

- ✍ Corruptos (57.0%)
- ✍ Partidistas (53.9%)
- ✍ Tienen preferencias con los ricos (42.2%)
- ✍ Tienen interés en resolver los problemas de Vieques (16.4%)
- ✍ Brindan espacios a los jóvenes para participar (8.6%)
- ✍ Cumplen con sus obligaciones (5.5%)



Criterios para una solución justa

- ✍ Salida de la Marina (60.2%)
- ✍ Limpieza de las áreas contaminadas (53.9%)
- ✍ Devolución de los terrenos (50.0%)
- ✍ Terminación de todo tipo de bombardeo (47.0%)



Proyección de Vieques con la presencia de la Marina (10 años)

<i>Visión</i>	<i>Frecuencia</i>	<i>Por ciento</i>
<i>Peores condiciones de salud</i>	76	59.4
<i>Deterioro del ambiente</i>	76	59.4
<i>Peor autoestima viequense</i>	63	49.2
<i>Peores servicios de salud</i>	60	46.9
<i>Poco progreso en general</i>	59	46.1
<i>Peor desarrollo económico</i>	57	44.5
<i>Mayor limitación para la recreación</i>	45	35.2
<i>Menos oportunidades educativas</i>	41	32.0
<i>Peores condiciones de transportación</i>	38	29.7



Razones para participar

Un 43.3% indicó participar.

- ✍ Cambiar la realidad de Vieques (80.0%)**
- ✍ Uniéndose desarrollaban más fuerza (72.7%).**
- ✍ El trabajo organizadamente da mejores resultados (60.0%).**

Razones para NO participar

El mismo por ciento de los jóvenes (43.3%) indicó no participar.

- ✍ Falta de tiempo (40.0%)**
- ✍ Prohibición paterna (32.7%)**
- ✍ Falta de poder para lograr el cambio (27.2%)**
- ✍ Temor a la persecución (18.1%)**



Participación en actividades de acción social

- ✍ Piquetes (43.8%)*
- ✍ Marchas (42.2%)*
- ✍ Vigilias (35.9%)*
- ✍ Preparar material de promoción (21.9%)*
- ✍ Desobediencia civil (18.0%)*
- ✍ Prestar otro equipo (18.0%)*



Un Joven Viequense entrevistado comentó:

Primero hay que luchar por lo que uno quiere de verdad, a pesar que uno tenga que caer, pero hay más satisfacción cuando se logra. Creo que la Marina se va de Vieques, se va porque se tiene que ir.

Quizás me muera y no lo vea pero mi satisfacción será que mis hijos y mis nietos lo van a ver.

